

כתיבה: טל שלומי  
עריכה: עליזה ז'זק



זיכרון מספר 1  
שנה שבע עשרה  
5 ינואר 2009

# דו"ח דו-שבועי הדורים

משרד החקלאות ופיתוח הכפר  
היחידה לחקר שווקים

הקריה החקלאית, דרך המכבים ראשון לציון, ת"ד 30 בית דגן 50250, טל' 03 9485479, פקס' 03 9485810, e-mail: talis@moag.gov.il © כל הזכויות שמורות, טל"ח



## לקבלת דוח ההדרים

שלחו את כתובתכם לדוא"ל:

dianal@moag.gov.il

אם אינכם יכולים לקבל את הדוח בדוא"ל, ניתן לקבלו בדואר  
או בפקס. אנא העבירו אלינו את הפרטים למשלוח.

תודה!

## דו"ח זה... (5 עמודים)

בדו"ח זה דיווח על התפתחות השוק לפומלו מסין באיחוד  
האירופי ותחזית היצוא של ההדרים ממדינות אגן הים התיכון  
לעונת 2008/09.

בנוסף, אנו מביאים את הדיווח השוטף על יצוא ההדרים מישראל,  
והתפתחות המחירים בשווקים הסיטוניים באירופה.

## קריאה מהנה!

אזהרה:

החומר המובא בדו"ח נאסף ממקורות מידע שונים והיחידה לחקר שווקים אינה יכולה  
להבטיח שהמידע המסופק מדויק ואינה אחראית כנגד תביעות כלשהן בגין השימוש בו.

## יצוא פרי הדר מישראל בשבוע 51, בטונות

שינוי ב-%	מצטבר			שבוע 51	זן
	2006/07	2007/08	2008/09		
07/08-08/09					
-31%	1,041	1,011	698	449	טבורי
-12%	4,365	6,189	5,454	146	אשכ' רגילות
-13%	16,385	23,820	20,606	734	סנריז
-21%	12,102	13,087	10,346	211	סוויטי
-97%		325	10		לימון צהוב
-53%	24	30	14	1	לימקואט
-9%	471	481	439	56	קומקואט
-100%	357	246			ליים
-22%	3,605	2,897	2,255	587	מינאולה
-28%	7,441	12,023	8,676	2,221	סנטינה
-83%	1,029	968	169		סצומה
-40%	786	1,066	644		מיכל
-100%		142			אדמוני
-59%	487	543	220		ראשון
-100%	20	17			מירב
-96%	297	399	14		פומלו לבן
-13%	2,458	2,704	2,358	17	פומלו אדום
-21%	50,868	65,948	51,903	4,422	סה"כ

יצוא עונתי ליפן, בתיבות

שינוי ב-%	מצטבר			זן
	2005/06	2006/07	2007/08	
06/07-07/08				
-34%	498,512	422,696	277,936	פומלית
	7,890	2,688		פומלו אדום

מקור: ענף ההדרים, מועצת הצמחים.

## יצוא פרי הדר מישראל - שבוע 51, 2008/09

בשבוע 51 בשנת 2008 (14-20/12/2008) יוצאו מישראל כ-4,400 טון  
הדרים בהשוואה לכ-7,000 טון הדרים בשבוע 51 בשנת 2007.

בשבוע 51 יוצאו בעיקר קליפים מהזנים סנטינה, כ-2,200 טון,  
ומינאולה, כ-600 טון, וכן כ-730 טון אשכוליות צבעוניות.

מתחילת העונה ועד שבוע 51 יוצאו כ-52,000 טון הדרים זוהי ירידה של  
כ-21% בהשוואה ליצוא בתקופה המקבילה אשתקד, לא כולל הירידה  
ביצוא ליפן. בהשוואה לתקופה המקבילה אשתקד חלה ירידה ביצוא כל  
המוצרים. בולטות במיוחד הירידות ביצוא הקליפים סצומה (מכ-1,000  
טון בתקופה המקבילה אשתקד לכ-170 טון בלבד העונה) וסנטינה.  
העונה הופסק כמעט לחלוטין יצוא הפומלו הלבן למערב אירופה. גם  
היצוא ליפן הצטמצם בשיעור ניכר. ביצוא הפומלית ליפן חלה ירידה של  
כ-34% ואילו יצוא הפומלו האדום ליפן הופסק לחלוטין.

## התפתחות המחירים בשווקים הסיטוניים באירופה בשבוע 50, 2008/09

### אשכוליות לבנות

בשוק הסיטוני ניו קובנט גרזן בלונדון דווח בשבוע 50 בשנת 2008 על  
מחירים של אשכוליות לבנות מישראל - 0.74 ליש"ט לק"ג (15.6 אירו

אנו מחזקים את ידי החקלאים והתושבים  
בדרום בימים אלו ומייחלים לשובם של כל  
החיילים בשלום ולהחזרת השקט לאזורנו.  
צוות היחידה לחקר שווקים

# דו"ח דו-שבועי הדריס

היקף המשלוחים מפלורידה ומתורכיה למערב אירופה בשבוע 50 העונה היה מצומצם, למרות זאת כמות האשכוליות המצטברת שיוצאה מפלורידה לאיחוד האירופי מתחילת העונה (1.35 מיליון תיבות במשקל של כ-17 ק"ג לתיבה) גבוהה בכ-7% - 10% בהשוואה לשתי העונות הקודמות. צפוי כי כמות האשכוליות שתייצא מפלורידה במחצית השנייה של העונה תהיה נמוכה מזאת שיוצאה בתקופות המקבילות בשתי העונות שעברו. כמות הפירות שנתרו על העצים בפלורידה קטנה ב-10% מזאת שבתקופה המקבילה ב-2007/08 ונמוכה ב-20% מזאת שבתקופה המקבילה ב-2006/07.

יצוא האשכוליות מתורכיה לאיחוד האירופי עד כה העונה הצטמצם מאוד בהשוואה לשתי העונות הקודמות. מתחילת העונה ועד שבוע 50 יוצאו מתורכיה לאיחוד האירופי כ-720 אלף תיבות. זוהי ירידה של 30%-ו-60% בהשוואה לתקופות המקבילה בעונות 2007/08 ו-2006/06, בהתאמה. עוד מדווח CIRAD בשבוע 51 על קצב מכירות איטי האופייני לתקופת חג המולד, למרות זאת המחירים נותרו יציבים למדי. התפתחות המחירים בשבועות 1 ו-2 ב-2009 תלויה בהיקף המבצעים לקידום מכירות שיערכו ברשתות השיווק.

## יצוא אשכוליות מפלורידה ומתורכיה למערב אירופה, באלפי תיבות

מקור	משקל תיבה	שבוע	שינוי ב-%	
			08/09-07/08	08/09-06/07
פלורידה	כ-17 ק"ג	50	10%	7%
תורכיה	כ-13.5 ק"ג	51	-30%	-59%

מקור: CIRAD שבוע 51

## קליפים

בשוק הסיטוני ניו קובנט גרדן בלונדון נמכרו בשבוע 50 קליפים מספרד

לתיבה), מחיר גבוה בכ-30% מהמחיר הנקוב בליש"ט בשבוע 50 בשנה הקודמת.

## אשכוליות צבעוניות

**בשוק הסיטוני ניו קובנט גרדן בלונדון** היו מחירי האשכוליות הצבעוניות מישראל, 0.73 ליש"ט לק"ג (15.4 אירו לתיבה). מחירי האשכוליות הצבעוניות מישראל ומתורכיה בשבוע 50 בשנת 2008 גבוהים ב-11% וב-16%, בהתאמה, מהמחירים הנומינליים (נקובים בליש"ט) בשבוע המקביל בשנה הקודמת. מחירן הנומינלי של האשכוליות מתורכיה היה גבוה ב-46% בהשוואה למחיר בשבוע 50 בשנת 2006.

**בשווקים הסיטוניים בגרמניה** דווח בשבוע 50 בשנת 2008 על מחיר של 14 אירו לתיבת אשכוליות אדומות מישראל (0.9 אירו לק"ג), נמוך בכ-8% מהמחיר באירו בשבוע 50 בשנים 2007 ו-2006.

בשונה ממחירי האשכוליות מישראל עלו בשווקים הסיטוניים בגרמניה המחירים נקובים באירו של האשכוליות מתורכיה (0.9 אירו לק"ג) ומפלורידה (1.2 אירו לק"ג) בכ-10% בהשוואה למחירים בשבוע 50 בשתי העונות הקודמות.

**בשוק הסיטוני רנג'יס בצרפת** דווח בשבוע 49 בשנת 2008 על מחירן של אשכוליות צבעוניות מפלורידה, כ-18.7 אירו לתיבה (כ-1.1 אירו לק"ג) נמוך בכ-12% בהשוואה למחיר בשבוע 49 בשנת 2007.

CIRAD מדווח בשבוע 50 על מחירים ליבואן בצרפת של 18 - 16 אירו לתיבה ממניין 40 של אשכוליות מפלורידה באיכות פרמיום ומחירים של 15 - 16 אירו לתיבה של אשכוליות באיכות סטנדרטית. מחירים אלה נמוכים בכ-4% מהמחירים הממוצעים בשלוש העונות האחרונות. תיבת אשכוליות מישראל נמכרה ב-10 - 11.5 אירו מניין 40 ו-9.5 - 11 אירו לתיבה ממניין 45, מחירים הנמוכים בכ-16% מהמחירים הממוצעים בשלוש העונות האחרונות. תיבת סטאר רובי מתורכיה נמכרה ב-9 - 10 אירו לתיבה.

## מחירים סיטוניים באנגליה (ניו קובנט גרדן, לונדון)

משקל תיבה בק"ג	אירו לתיבה	שבוע 50 - 2008		שינוי בהשוואה לשבוע 50	
		ליש"ט לק"ג	שינוי בהשוואה לשבוע 48 ב-2008	ב-2006	ב-2007
13.5	13.3	0.70	-5%	46%	11%
15	15.4	0.73	-4%		16%
15	15.6	0.74	11%		31%
15	13.3	0.63	9%	46%	31%
10	10.5	0.75	-6%	25%	20%
		0.89		0.67	0.72
		0.67		0.51	0.49

## מחירים סיטוניים בגרמניה (ממוצע של 7 שווקים שונים)

משקל תיבה בק"ג	אירו לתיבה	שבוע 50 - 2008		שינוי בהשוואה לשבוע 50	
		אירו לק"ג	שינוי בהשוואה לשבוע 48 ב-2008	ב-2006	ב-2007
13.5	12	0.90	-8%	12%	9%
13.5	14	1.04	-3%	-1%	-1%
17	20	1.19	-3%	9%	11%
15.5	14	0.91	-2%	-9%	-8%
		0.75		0.76	0.68

## מחירים סיטוניים בצרפת (רנג'יס, פריס)

משקל תיבה בק"ג	אירו לתיבה	שבוע 49 - 2008		שינוי בהשוואה לשבוע 50	
		אירו לק"ג	שינוי בהשוואה לשבוע 48 ב-2008	ב-2006	ב-2007
17	18.7	1.1	-8%	0%	-12%
10	11.0	1.1	0%		
10	10.0	1.0	0%	21%	-9%
10	8.0	0.8	7%	7%	-11%
		0.75		0.76	0.68

\* המחירים מהשוק הסיטוני בצרפת מדווחים באירו לק"ג  
מקורות: ZMP, Fresh Produce Consortium, Rungis Hebdomadaire

# דו"ח דו-שבועי הדריס

25 אלף טון. על פי נתונים אלה יצוא הפומלו מסין בעונת 2006/07 הוכפל בהשוואה לעונת 2005/06 וגדל פי ארבעה בהשוואה לעונת 2004/05.

ב-10.5 אירו לתיבה (כ-0.75 ליש"ט לק"ג), מחירים אלה גבוהים ב-20% - 25% מהמחירים נקובים בליש"ט בתקופה המקבילה ב-2007/08 וב-2006/07.

בשוק הסיטוני רנג'יס בפריס דווח בשבוע 49 על מחירים של נולס מספרד, 0.8 - 1.1 אירו לק"ג, נמוכים בכ-10% מהמחירים הנקובים באירו בשבוע המקביל אשתקד.

## טבלה מס' 1: יצוא אשכוליות (פומלו) מסין בעונות 2005/06 ו-2006/07, בטונות

2006/07		2005/06	
43,108	הולנד	17,161	הולנד
24,526	רוסיה	15,282	רוסיה
10,119	בלגיה	4,481	הונג קונג
4,720	רומניה	2,852	בלגיה
3,766	גרמניה	2,671	קנדה
3,466	הונג קונג	1,271	מלזיה
2,864	קנדה	1,144	רומניה
2,015	אוקרינה	1,046	פיליפינים
1,257	ליטא	1,013	גרמניה
717	פיליפינים	725	סינגפור
4,094	אחרים	2,905	אחרים
100,652	סה"כ	50,551	סה"כ

מקור: USDA.

על פי הנתונים של האיחוד האירופי (טבלה מס' 2 ותרשים מס' 1) יבוא הפומלו לאיחוד האירופי כמעט והוכפל מכ-22 אלף טון בעונת 2006/07 לכ-42 אלף טון בעונת 2007/08. עיקר היבוא מתבצע בחודשים אוקטובר עד פברואר. ב-2007/08 בהשוואה ל-2006/07 בולטת ההתרחבות ביבוא במרכז העונה, בחודשים נובמבר עד ינואר. גידול משמעותי חל גם בכמות שיובאה בחודש ספטמבר 2008, כ-1,500 טון בהשוואה לכ-100 טון בלבד בספטמבר 2007 (לא בטבלה). עדיין לא פורסמו הנתונים לחודשים הבאים ב-2008/09.

על פי נתוני המכס של האיחוד האירופי ערך היבוא הממוצע FOB לטון נע בין 664 אירו ב-2005/06 ל-605 אירו לטון ב-2007/08 (טבלה מס' 2).

בטבלה מס' 3 מוצגים המחירים הממוצעים Free On Truck לק"ג פומלו מסין אצל היצואנים מהולנד בעונות 2006/07, 2007/08 ו-2008/09 בשבועות 42 - 51. הממוצעים חושבו על פי מחירוניהם של יבואנים ויצואנים. בתרשים מס' 2 מוצגים המחירים באירו לק"ג של פירות ממניין 9. למרות הגידול הרציף והמרשים בכמות המיובאת בעונות האחרונות, ערך היבוא הממוצע לטון FOB והמחיר הממוצע לק"ג בעונת 2007/08 היה דומה לזה שבועות 2006/07 (טבלה מס' 2 ו-3). בעונת 2008/09 חלה ירידה של

## מכירות מצטברות של קליפס בצרפת, גאלפי טון

זן	שבוע	מצטבר	שינוי ב-%	
			08/09-06/07	08/09-07/08
קלמנטינות מספרד	51	138	2%	-7%

מוזהר: כ-50% קלמנולס, משלוחי הנובה, נמוכים מהממוצע הרב שנתי.

מקור: CIRAD שבוע 51

## התפתחות השוק לפומלו מסין באיחוד האירופי בעונות 2005/06 - 2007/08

בעונות האחרונות אנו עדים להתרחבות יצוא הפומלו מסין בשיעור מרשים ביותר. בכתבה זו ננסה לסקור את ההתפתחויות האחרונות ביצוא הפומלו מסין.

מקור המידע העיקרי אודות הכמויות הנסחרות הם דיווחי המכס של סין (יצוא) והאיחוד האירופי (יבוא). נתוני היצוא ונתוני היבוא של הפומלו נרשמים יחד עם נתוני היצוא של האשכוליות, אך האשכוליות אינה פרי נפוץ בסין. מרבית היבוא ומרבית המסחר מסין המדווח תחת קוד המכס המשותף לאשכוליות ולפומלו (08054000) הוא של פומלו. האשכוליות עדיין בלתי מוכרת יחסית בסין (ואינה מתוקה דיה לטעמו של הצרכן הסיני המסורתי).

כמויות היבוא על פי דיווחי האיחוד האירופי שונות מכמויות היצוא לאיחוד האירופי המדווחות על ידי המכס הסיני (לכך יכולות להיות סיבות שונות), אך המגמה המצטיירת מנתוני המכס של שני המקורות אחידה. יצוא האשכוליות (פומלו) מסין מתפתח במהירות רבה, היצוא/יבוא לאיחוד האירופי גדל פי 2 - 3 בעונת 2006/07 בהשוואה לעונת 2005/06. על פי נתוני האיחוד האירופי בעונת 2007/08 שוב הוכפל היבוא לאיחוד האירופי בהשוואה לעונה שקדמה והגיע לכ-42,000 טון בהשוואה לכ-7,000 טון בלבד שיובאו בעונת 2005/06.

בטבלה מס' 1 מוצגות כמויות היצוא של אשכוליות (פומלו) מסין בעונות 2005/06 ו-2006/07. מקור הנתונים בטבלה הוא המכס הסיני, כפי שצוטט על ידי משרד החקלאות האמריקני. על פי מקור זה, בעונת 2006/07 יצוא מסין למעלה ממאה אלף טון אשכוליות (פומלו), מתוכם כ-57 אלף טון יוצאו לאיחוד האירופי. היעד השני בחשיבותו היתה רוסיה אליה יוצאו כ-

## טבלה מס' 2: יבוא אשכוליות (פומלו) מסין לאיחוד האירופי 15 EU, כמות בטונות וערך ממוצע באירו לטון

ספטמבר	אוקטובר	נובמבר	דצמבר	ינואר	פברואר	מרץ	אפריל	סה"כ/ערך ממוצע
<b>2005/06</b>								
14	469	1,312	2,227	2,655	340	106	50	כמות
590	628	630	676	677	653	704	646	ערך ממוצע
<b>2006/07</b>								
68	2,619	4,839	5,407	3,980	3,569	953	321	כמות
677	747	688	642	652	668	735	676	ערך ממוצע
<b>2007/08</b>								
107	4,479	14,132	10,956	8,606	3,028	825	106	כמות
720	625	614	591	580	609	687	966	ערך ממוצע

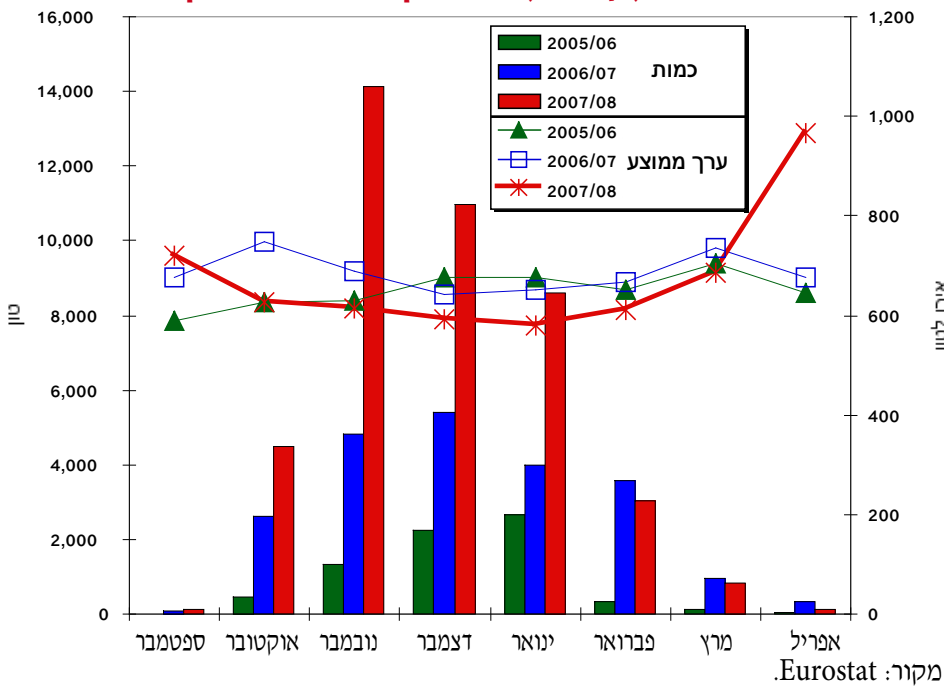
מקור: Eurostat.

## טבלה מס' 3: מחיר FOT ממוצע בהולנד באירו לק"ג פומלו מסין

שינוי ב-% 08/09-07/08	ממוצע	51	50	49	48	47	46	45	44	43	42	שבוע קלנדר	
-14%	0.74	0.70	0.70	0.70	0.70	0.70	0.74	0.74	0.81	0.84	7	2008/09	
-14%	0.74	0.70	0.67	0.69	0.70	0.70	0.73	0.75	0.82	0.85	8		
-10%	0.76	0.72	0.69	0.72	0.71	0.71	0.74	0.76	0.84	0.88	9		
	0.76	0.73	0.71	0.71	0.69	0.69	0.74	0.75	0.83	0.88	10		
							0.76	0.78	0.83	0.89	11		
	0.85			0.78	0.81		0.81	0.88	0.91	0.92	8	2007/08	
	0.86			0.77	0.80		0.82	0.90	0.91	0.96	9		
	0.84			0.75	0.79		0.78	0.89	0.87	0.96	10		
											12		
											14		
	0.72	0.70	0.70	0.70	0.70		0.74	0.80			7	2006/07	
	0.80	0.86	0.64	0.83	0.79	0.83	0.83	0.86			8		
	0.84	0.89	0.85	0.85	0.80	0.82	0.84	0.86			9		
	0.86	0.91	0.85	0.85	0.85						10		

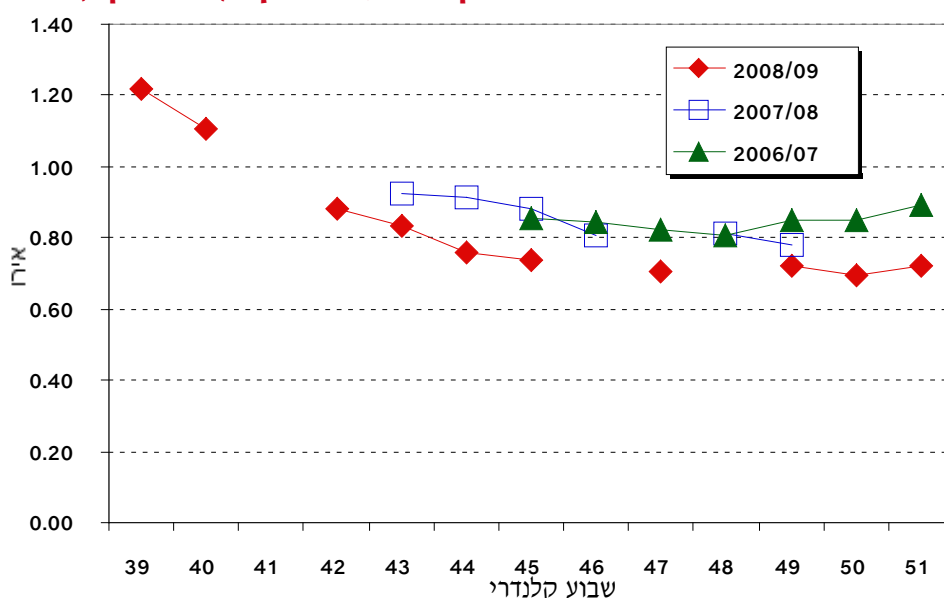
מקור: Fresfplaza.com

## תרשים מס' 1: יבוא בטונות וערך ממוצע באירו לטון פו"ב של פומלו מסין באיחוד האירופי



מקור: Eurostat

## תרשים מס' 2: מחיר FOT של פומלו מסין בהולנד, באירו לק"ג (פרי ממניין 9)



כ-12% במחיר הממוצע FOT בהשוואה לחודשים המקבילים ב-2006/07. המחיר הממוצע בשבועות 42-51 ב-2008 היה כ-0.74-0.76 אירו לק"ג, נמוך ב-10%-14% מהמחיר הממוצע בתקופה המקבילה אשתקד, כ-0.85 אירו לק"ג ומהמחיר ב-2006/07 כ-0.81 אירו לק"ג (טבלה מס' 3).

בעונה הנוכחית (2008/09) בולטת הקדמת תקופת הדיווח. דיווחים ראשונים אודות המחירים בהולנד קיימים כבר בשבוע 39 (תחילת אוקטובר). ההקדמה עולה בקנה אחד עם העלייה בכמות שיובאה בספטמבר השנה (כ-1,500 טון) וככל הנראה מעידה על הקדמת תחילת עונת השיווק (תרשים מס' 2).

על פי אומדני ה-USDA יבול האשכוליות החזוי (פומלו) בסין ב-2008 הוא כ-2.5 מיליון טון בהשוואה לכ-2.2 מיליון טון ב-2007. למרות ששטחי הגידול אינם מתרחבים יותר צפויה עליה נוספת ביבולים בעונות הקרובות שכן שהפרדסים עדין אינם נמצאים בניבה מלאה. פומלו נטוע בעיקר בפרובינציות Fujian, Guangdong, ו-Guangxi. תחזית היצוא לעונת 2008 היא כ-90 אלף טון בהשוואה ליצוא של כ-100 אלף טון ב-2007 וכ-50 אלף טון ב-2006.

בספטמבר 2008 פרסם משרד החקלאות הסיני תוכנית פיתוח לשנים 2008 - 2015 הכוללת קווים מנחים לפיתוח חקלאי של 16 מוצרים חקלאיים, כולל הדריס. בין היתר כוללת התוכנית פיתוח של גידול קליפים ופומלו בפרובינציות Zhejiang, Fujian ו-Guangdong.

התוכנית מציבה מטרות פיתוח לענף ההדריס בסין. התוכנית צופה כי תוך שמונה שנים יתבססו לפחות 3 - 5 אזורים גידול הדריס שיוכרו ברמה העולמית ויושקו 8 - 10 מותגים בעלי יתרון תחרותי בשוקי העולם. עד כה הממשלה המרכזית לא תמכה באופן משמעותי בענף ההדריס להוציא פרסום קווים מנחים אך הממשלות של הפרובינציות באזורים הנבחרים תמכו תמיכה ממשית ביצור ההדריס בשטחי שיפוטן.

# דו"ח דו-שבועי הדרים

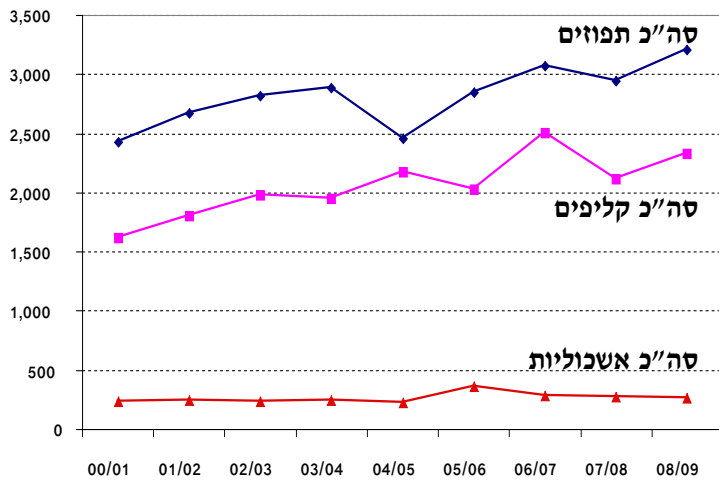
טון בעונה שעברה. על פי התחזית יצוא האשכוליות החזוי מתורכיה הוא כ-120 אלף טון, ירידה של כ-8% בהשוואה ליצוא בעונה שעברה.

עליה ביצוא האשכוליות צפויה בישראל (כולל פומלית) לכ-87 אלף טון בהשוואה לכ-81 אלף טון בעונה שעברה.

על פי התחזית של מחלקת ההדרים בפלורידה צפויה ירידה של כ-26% ביצוא האשכוליות מארה"ב למערב אירופה. היצוא החזוי לעונה הוא כ-71 אלף טון בהשוואה לכ-97 אלף טון שיוצאו בעונה שעברה.

התחזית מתבססת על ההנחה כי מחלת הקנקר לא תפגע בענף. יצוא האשכוליות מפלורידה תלוי גם בהתפתחות שערי החליפין של המטבעות האחרים מול הדולר, חוזק יחסי של שערי המטבעות האחרים מול הדולר ימריץ את היצוא.

## יצוא הדרים ממדינות אגן התיכון. גאלפי טון



## תחזית יצוא של הדרים ממדינות אגן הים התיכון לעונת 2008/09

ארגון המגדלים במדינות אגן הים התיכון פרסם תחזית יצוא ראשונית של הדרים ממדינות אגן הים התיכון ב-2008/09. התחזית מוצגת בטבלה ובתרשים שלהלן. סך יצוא ההדרים החזוי לעונת 2008/09 הוא כ-5.8 מיליון טון, אם תתמש התחזית תהיה זאת עליה של כ-9% בהשוואה ליצוא של כ-5.3 מיליון טון בעונה שעברה.

### תפוזים

סך יצוא התפוזים החזוי העונה הוא כ-3.2 מיליון טון, גבוה בכ-9% מהיצוא בעונה שעברה. בעיקר תוצאה של העליה הצפויה ביצוא מספרד כ-1.6 מיליון טון בהשוואה לכ-1.3 מיליון טון בעונה שעברה. היצוא החזוי ממצרים וממרוקו, היצואניות השניה והשלישית בחשיבותן, דומה ליצוא בעונה שעברה. בעונת 2007/08 יוצאו ממדינות אגן הים התיכון כ-1.4 מיליון טון תפוזים מהזן נבל וכ-1.2 מיליון טון תפוזים אפילים.

### קליפים

יצוא הקליפים, על פי התחזית הוא כ-2.3 מיליון טון, אם תתמש התחזית תהיה זאת עליה של כ-10% בהשוואה ליצוא של כ-2.2 מיליון טון קליפים בעונה שעברה.

העליה הצפויה ביצוא הקליפים הינה תוצאה של עליה בכ-8% ביצוא מספרד לכ-1.5 מיליון טון בהשוואה לכ-1.4 מיליון טון בעונה שעברה וכן עליות בשיעורים מרשימים ביצוא הקליפים ממרוקו (מכ-270 אלף טון לכ-330 אלף טון) ומתורכיה (מכ-220 אלף טון לכ-280 אלף טון).

### אשכוליות

תחזית יצוא האשכוליות ממדינות אגן הים התיכון היא כ-268 אלף טון, אם תתמש התחזית תהיה זאת ירידה של כ-2% מיצוא של כ-273 אלף

## יצוא הדרים ממדינות אגן הים התיכון. גאלפי טון

שינוי ב %	תחזית	07/08	06/07	05/06	04/05	03/04	02/03	01/02	00/01	
9%	5,799	5,332	5,855	5,239	4,859	5,085	5,028	4,709	4,284	סה"כ הדרים (לא כולל לימונים ואשכוליות מפלורידה)
9%	3,204	2,946	3,069	2,847	2,456	2,887	2,813	2,670	2,427	תפוזים - סה"כ
22%	1,555	1,275	1,508	1,214	1,145	1,583	1,408	1,449	1,187	ספרד
0%	762	762	630	575	455	466	407	284	207	מצרים
3%	305	296	263	351	236	238	274	240	257	מרוקו
9%	250	230	285	301	233	262	337	256	355	יוון
1%	150	148	176	190	167	134	194	187	121	תורכיה
-45%	68	124	101	88	98	87	78	128	125	איטליה
38%	42	30	35	38	37	29	27	34	71	ישראל
-12%	71	81	71	90	85	88	88	93	105	אחרים
10%	2,327	2,112	2,508	2,031	2,174	1,951	1,982	1,800	1,623	קליפים - סה"כ
8%	1,529	1,417	1,673	1,395	1,482	1,403	1,370	1,185	1,143	ספרד
22%	332	272	317	256	253	199	208	190	136	מרוקו
26%	280	222	315	215	281	200	256	245	160	תרכיה
4%	52	50	51	33	44	33	23	25	29	ישראל
-11%	135	151	152	132	114	116	125	156	155	אחרים
-8%	340	370	363	401	283	380	352	367	362	אשכוליות - סה"כ (ים תיכון + ארה"ב לאירופה)
-9%	120	131	135	214	86	114	100	112	83	תורכיה
7%	87	81	82	91	86	70	64	68	94	ישראל (כולל פומלית)
-10%	15	17	19	23	25	28	28	25	27	קפריסין
5%	40	38	37	30	30	29	34	27	24	ספרד
8%	6	5	5	3	2	7	8	8	7	אחרים
-2%	268	273	278	361	229	246	233	240	235	סה"כ אשכוליות מאגן ים תיכון
-26%	71	97	85	41	54	133	119	127	127	אשכוליות מארה"ב לאירופה

מקור: CLAM, FDOC