

# דו"ח שבועי פרחים

## משרד החקלאות ופיתוח הכפר היחידה לחקר שווקים

כתיבה: ציפי פרידקין  
עריכה: עליזה ז'קן



ז'וליון מספר 19  
שנה עשירית  
8 במרץ 2009

הקריה החקלאית, דרך המכבים ראשון לציון, ת"ד 30 בית דגן 50250, טל' 03 9485479, פקס' 03 9485810, e-mail: tsipip@moag.gov.il © כל הזכויות שמורות, טל"ח

### כדי לקבל את דו"ח הפרחים

שלחו את כתובתכם לדוא"ל:  
dianal@moag.gov.il

אם אינכם יכולים לקבל את הדוח בדוא"ל, ניתן לקבלו בדואר או בפקס. אנא העבירו אלינו את הפרטים למשלוח.

**תודה!**

### דו"ח זה... (5 עמודים)

דו"ח זה נתונים שבועיים מהולנד לשבועות מס' 47 - 49 בשנת 2009, של קבוצות המוצרים: פרחים, ענפי קישוט ירוקים, פרחי בצל ופקעת, ענפי קישוט פורחים (פילרים), לפי מקורות הספקה.

### קריאה מהנה!

אזהרה:

היחידה לחקר שווקים אינה יכולה להבטיח שהמידע המסופק מדויק ואינה אחראית כנגד תביעות כלשהן בגין השימוש בו. החומר המובא בדו"ח נאסף ממקורות מידע שונים והנתונים המתפרסמים הם נתוני ה-Cooperative Flower Auction FloraHolland U.A.

## התפתחות ענף מוצרי הנוי באירופה בשנים 2008 - 2000

דו"ח של הוועדה לפיתוח חקלאי של האיחוד האירופי שהתפרסם בנובמבר 2009 בבריסל, סוקר את ענף מוצרי הנוי ב-27 המדינות החברות באיחוד ומביא נתונים עדכניים על מצב הענף בעולם.

בשנת 2008 הוערך היקף שטח גידול מוצרי הנוי באירופה ב-2.044 מיליון דונם, גידול של 2.5% בהשוואה לשטח הגידול בשנת 2007. ענף הנוי באירופה מתרכז בעיקר במדינות החברות הוותיקות באיחוד האירופי: הולנד (494,000 דונם), איטליה (282,000 דונם), גרמניה (273,000 דונם) וצרפת (261,000 דונם).

ערך הייצור העולמי של פרחים וצמחי עציץ נאמד בשנת 2008 ב-24 מיליארד אירו, 11 מיליארד מקורם מייצור במדינות האיחוד האירופי, 44% מערך הייצור העולמי באותה שנה. סין מהווה 12% מערך הייצור

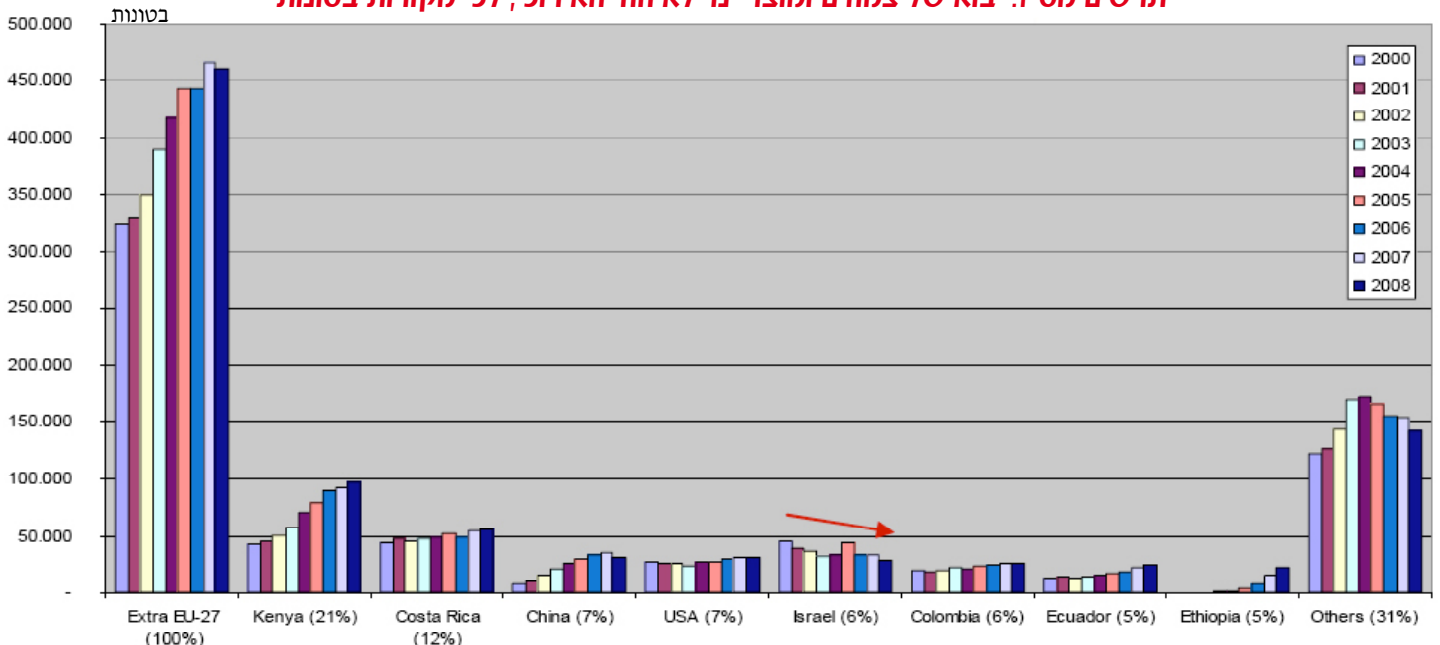
העולמי של מוצרי הנוי, יפן 11%, קנדה 3%, קולומביה 3% וקניה 2%.

יבוא צמחים ומוצרי נוי הוא בעיקר ממדינות העולם השלישי, 17.6% מכלל היבוא לאירופה בשנת 2008. 71% מהיבוא היה של פרחים ומוצרי עלווה, 23% עציצים, 4% פקעות ובצלים ו-2% ערערים וצמחים רב שנתיים. ערך היבוא הכולל של מוצרי נוי לאיחוד האירופי נאמד בשנת 2008 ב-1.5 מיליארד אירו.

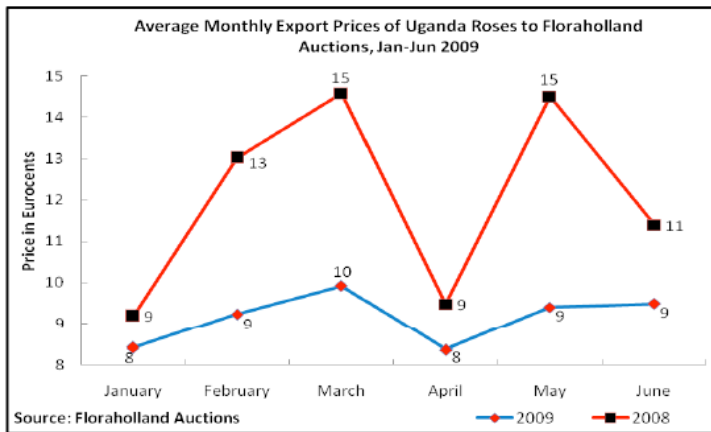
מסקירה של מגמות היבוא ממדינות ההספקה העיקריות של מוצרי נוי לאיחוד האירופי, ב-8 השנים האחרונות (תרשים מס' 1) עולה כי היבוא מכל המדינות גדל, למעט היבוא מישראל. קניה היא מקור היבוא העיקרי (21%), בהשוואה לישראל המהווה רק 6% מכלל היבוא של פרחי קטיף ומוצרי עלווה לאיחוד האירופי (המהווים 98% מיצוא מוצרי הנוי מקניה). קוסטה ריקה היא מקור היבוא השני בחשיבותו (12%) למדינות האיחוד: 39% פרחי קטיף ומוצרי עלווה ו-60% צמחי עציץ.

מקור: European commission Agriculture and Rural Development 9.11.2009.

### תרשים מס' 1: יבוא של צמחים ומוצרי נוי לאיחוד האירופי, לפי מקורות בטונות



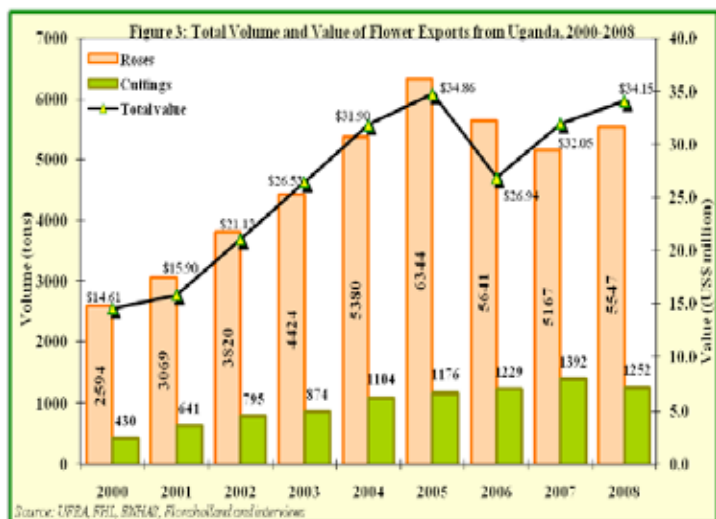
**תרשים מס' 2: המחיר החודשי הממוצע של ורדים מאוגנדה בבורסת פלורהולנד בחודשים ינואר - יוני, באירו סנט לפרח**



מקור: [http://www.uefa.co.ug/2nd\\_quarterly.pgf.pdf](http://www.uefa.co.ug/2nd_quarterly.pgf.pdf)

המחירים הממוצעים לוורדים מאוגנדה שנמכרו בבורסת פלורהולנד במחצית הראשונה של שנת 2009 (תרשים מס' 2) נעו בין 8 ל-10 סנט אירו לפרח, מתחת לממוצע שהתקבל במחצית הראשונה של שנת 2008 שעמד על 9 עד 15 סנט אירו לפרח. ביום וולנטיין וביום האם במאי לא נמכרו הפרחים במחיר הגבוה המצופה.

**תרשים מס' 3: היצוא וערך היצוא הכולל של פרחים מאוגנדה, 2008 - 2008**



מקור: דו"ח על יצוא הפרחים מאוגנדה ב-2008, [www.uefa.co.ug](http://www.uefa.co.ug)

בשנת 2008 גדל יצוא הפרחים מאוגנדה ב-3.6% מ-6,559 טון בשנת 2007 ל-6,799 טון ב-2008 (תרשים מס' 3). בעוד יצוא הוורדים גדל ב-7.3% הצטמצם יצוא הייחורים מאוגנדה ב-10%. במחצית הראשונה של שנת 2009 היה יצוא הוורדים המצטבר מאוגנדה 2,784 טון, 79% מהיצוא הצמחי של המדינה. יצוא הייחורים וצמחי העציץ במחצית הראשונה של שנת 2009 היה 729 טון.

ערך היצוא הצמחי הכולל מאוגנדה גדל בשנת 2008 ב-6.6%, מ-32.05 מיליון דולר בשנת 2007 ל-34.15 מיליון דולר ב-2008. בין השנים 2000 ל-2005 רשם יצוא הפרחים מאוגנדה גידול עקבי במונחי כמות וערך גם יחד. הירידה בנפח היצוא ובערכו, שהובחנה בשנת 2006, התמתנה בשנים 2007 ו-2008. ערך היצוא של הפרחים באירו קטן בשנת 2008 ב-0.7% בהשוואה לערך היצוא בשנת 2007 בעוד בערכים דולריים גדל ערך היצוא וזאת בשל חוזקו של המטבע האירופי בהשוואה לדולר.

מקורות: Quarterly flower market analysis April to June 2009, UFEA; Report on the Uganda Annual Flower Exports for 2008, UFEA, February 2009.

**דו"ח "רבובנק": התפתחות עמידת של החקלאות**

במחצית נובמבר התקיים בהולנד סימפוזיון בנושא "פתרונות מודרניים לאתגרים מודרניים". הסימפוזיון אורגן ע"י חברת Grodan ההולנדית, ספקית פתרונות חדשניים למצעי גידול, במלאת לה 40 שנה. במהלך הסימפוזיון נפרש החזון לחקלאות הייטק בחמש השנים הבאות.

מתוני ה-Rabobank שהוצגו באותו כינוס עולה בבירור המגמה העולמית של צמצום במספר החברות העוסקות בחקלאות וכי החברות הנותרות גדולות יותר מבעבר. בטבלה מספר 1 ניתן להתרשם מהתהליך שעבר על החקלאות ההולנדית בארבעת העשורים האחרונים.

**טבלה מס' 1: השינויים בענף החקלאות בהולנד: 1970 - 2009**

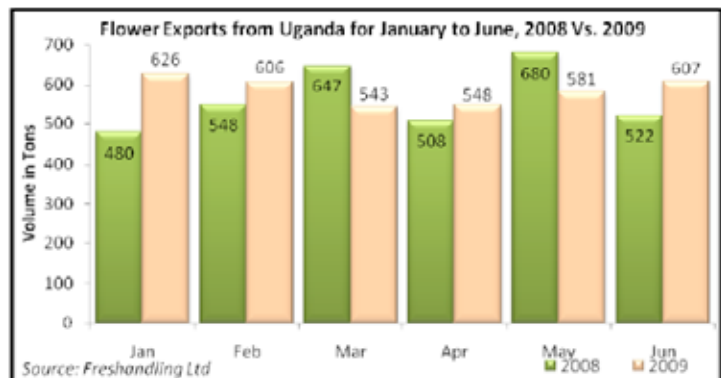
שנה	שטח (אלפי דונם)	מספר חברות	שטח לחווה, דונמים	מספר החברות הנסגרות מדי יום
1970	21,430	185,000	116	-
1990	20,070	125,000	161	8
2000	19,770	97,390	203	8
2005	19,380	81,750	236	10
2008	19,290	75,150	273	4 (מחציתן עסקים מענף הנוי)
2009	19,180	73,010	263	6

Rabobank international

מקור: Creating value together, Rabobank, 19.11.2009, Grodan 40 years

**אוגנדה - סיכום נתוני יצוא הפרחים במחצית הראשונה של שנת 2009**

**תרשים מס' 1: יצוא פרחים חודשי מאוגנדה במחצית הראשונה של 2009 בהשוואה לתקופה המקבילה ב-2008**



מקור: [http://www.uefa.co.ug/2nd\\_quarterly.pgf.pdf](http://www.uefa.co.ug/2nd_quarterly.pgf.pdf)

18 חוות באוגנדה מייצאות מוצרי נוי הכוללים ורדים, ייחורים וצמחים. יצוא מוצרי הנוי מאוגנדה, ברבע הראשון של שנת 2009, הסתכם ב-1,775 טון בהשוואה ל-1,736 טון ברבע השני של השנה, ירידה של 2% (תרשים מס' 1). במחצית הראשונה של שנת 2009 הסתכם נפח היצוא מאוגנדה ב-3,511 טון בהשוואה ליצוא של 3,385 טון בתקופה המקבילה בשנת 2008: גידול של 4%.

בחודשים אפריל - מאי השנה חל גידול של 6% ביצוא מוצרי הנוי מאוגנדה, 548 - 581 טון, בהשוואה לגידול של 34% שחל בתקופה המקבילה אשתקד (508 - 680 טון). בחודשים מאי - יוני השנה גדל היצוא מאוגנדה ב-5% (581 - 607 טון), בהשוואה לירידה של 22% בתקופה המקבילה אשתקד (680 - 522 טון).

סה"כ מכירות (כמויות ומחירים) בהולנד בשבוע 49, 30 נובמבר - 4 דצמבר, 2009

תורכיה/מצרים			איטליה			צרפת			קניה			ישראל			הולנד			כמות	
מחיר	-/+ %	כמות	מחיר	-/+ %	כמות	מחיר	-/+ %	כמות	מחיר	-/+ %	כמות	שינוי סנט 08	מחיר	-/+ %	כמות	שינוי סנט 08	מחיר		-/+ %
<b>פרחי בצל ופקעת</b>																			
אדמוניות																			
אקוניטום																			
ארמורוס																			
			6	241	95	22	167	6	7		1	-1	9	-34	817	-5	19	53	117
			19	8	237	24	-12	18	11	714	176	1	12	-60	52	5	27	-45	9
												1	9	-23	102	-3	13	-20	148
			66	-93	1				54	-72	156					-4	69	24	193
												-8	32	-71	5	0	41	7	923
<b>ירוקים</b>																			
												1	8	-21	778				
												-3	7	27	1,256	-1	12	-21	115
<b>פילרים</b>																			
									10		1	1	28	13	70	-7	18	-73	7
									19	-14	624	4	17	-37	580	10	22	-37	12
			6	28	4				17	17	1,859		5		5	-2	18	-14	156
									14	833	34	6	20	-25	328	5	26	-91	5
			34	-92	1				13	970	90	2	28	189	55	4	30	-25	29
																9	29	537	48
			20	-69	2				20	498	229	2	13	-44	305	5	19	15	23
									13	175	101	2	17	27	340	8	13	3494	18
												1	16	14	1,340	-2	25	3	86
<b>פרחים</b>																			
												0	24	-54	34	0	30	-8	2,493
																0	15	5	9,155
									16	5	18,834					-5	35	0	17,579
									8	-9	7,909	2	12	-66	11	1	10	-46	329
												1	25	-27	45				
												6	18	-64	32	9	63	59	10
									24		9	-4	23	76	127	-1	34	11	1,434
												2	22	-4	230	9	16	-68	1

בעמודה זו מוצגים  
הנתונים של ההספקה  
ממצרים ומתורכיה:  
מצרים - בצבע אדום  
תורכיה - בצבע שחור

כמויות באלפי גבעולים (כמויות קטנות מ-500 גבעולים אינן מופיעות בדו"ח).

מחיר מכירה בסנט אירו לגבעול.

שינוי כמות באחוזים בהשוואה לאותו שבוע בשנה הקודמת.

שינוי מחיר (הולנד וישראל) בסנט אירו לגבעול בהשוואה לאותו שבוע בשנה הקודמת.

מקור: נתוני ה-Cooperative Flower Auction FloraHolland U.A.



